

KRUPS®




Produit fabriqué en France

EVIDENCE NOIRE avec pot à lait inox
Expresso broyeur à café grains
EA891810

Parce que chaque détail compte pour délivrer un café d'exception.

Conçue comme le nec-plus-ultra des cafés maison, la machine à café broyeur grain automatique KRUPS Evidence délivre des boissons d'exception, du grain à la tasse. Les 15 boissons pré-enregistrées répondent à tous vos besoins, ainsi que le système KRUPS Quattro Force. L'esthétisme chic de cette machine à café à grains est parfaitement adapté à n'importe quelle cuisine.

**Selon les modèles*

BENEFICES DU PRODUIT



Un large choix de cafés riches en arômes ou de boissons lactées à la mousse onctueuse

Profitez des 15 recettes pré-enregistrées sur votre machine et préparez la boisson de votre choix, rapidement et simplement : espresso, cappuccino onctueux, latte macchiato sans oublier des thés avec un réglage possible de la température de l'eau.

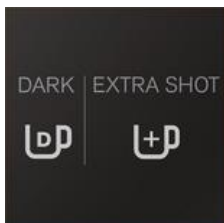
Un écran OLED tactile hyper intuitif

Réalisez votre café très facilement et en un rien de temps grâce à L'écran OLED tactile, très intuitif. Vous apprécierez le contrôle absolu de chaque étape de la réalisation de votre café jusqu'à l'entretien.



Encore plus d'arômes et de saveurs en tasse

Donnez encore plus d'arôme à votre boisson préférée en y ajoutant un "shot d'espresso" grâce à la fonction "Extra Shot". La fonction "Dark" permet d'obtenir un espresso encore plus robuste et intense.



Préparez jusqu'à 2 cappuccinos simultanément

Pour préparer vos boissons lactées onctueuses en toute simplicité, un pot à lait est fourni dans le pack pour une expérience utilisateur encore plus facile, et vous pouvez préparer 2 cappuccinos en simultané.



Facile à entretenir et à utiliser :

Un entretien facilité sans intervention à l'intérieur de la machine grâce au système hydraulique autonettoyant. Des programmes automatiques de rinçage, nettoyage et détartrage.

Fabrication française

Fabriquées à l'usine de Mayenne en France, bénéficiez d'une qualité irréprochable grâce aux tests et contrôles des machines KRUPS à chaque étape de la production.



Révélatrice d'arômes

La technologie KRUPS garantit un tassage homogène et puissant de la mouture de café grâce à son système hydraulique combiné à une pompe 15 bars ; la garantie d'une percolation optimisée pour un café parfait.

Fiable et robuste

Un broyage des grains de café optimal grâce au broyeur métallique ultra résistant et performant avec 3 finesses de mouture pour obtenir un café fraîchement moulu plus ou moins corsé selon vos envies.



Compacte et élégante

Appréciez l'élégance & la compacité des machines expresso KRUPS, sans compromis sur la qualité. Elles s'intègrent parfaitement dans votre cuisine sur votre plan de travail.



Produit réparable - 10 ans

- Conçu pour être réparé
- Mise à disposition rapide des pièces à coût limité pendant 10 ans et plus
- 6500 centres de réparations dans le Monde



**Selon les modèles*

PHOTOS DU PRODUIT

Autres images produit



Photos produit in situ



[product.packshot360]



Photo(s) de recettes




Packaging


[product.madein]



[product.ifu]



[product.safety.sheet]



GLOBAL	
➤ Puissance	1450 W
➤ Personnalisation de la quantité	OUI
➤ Pression	15 bar
➤ Moulins à café	Broyeur à grains avec cônes métalliques
➤ Capacité du récipient de café grains	260 g
➤ Capacité du réservoir d'eau	2,3 L
➤ Réservoir d'eau amovible	Oui
➤ Détection du réservoir d'eau vide	Oui
➤ Capacité de bac de récupération de café	10
➤ Système de chauffe Thermoblock compact (CTS)	Oui
➤ Nombre de recettes	15
➤ Fonction One-Touch-Cappuccino	Oui
➤ Mousseur à lait	One-Touch Cappuccino
➤ Recettes	Espresso, Double espresso, Café, Double café, Ristretto, Doppio, Americano, Cappuccino, Double cappuccino, Thé vert, Thé blanc, Infusion, Lait Moussant
TECHNIQUES	
➤ Nombre de tasse par cycle	2
➤ Nombre de tasse de café au lait par cycle	2
➤ Réglage de l'infusion du café	6-9 g
➤ Réglage du volume d'eau	Oui
➤ Réglage finesse de la mouture	Manuel (3 niveaux)
➤ Nombre de niveaux de température	3
➤ Force prédéfinie du café	3
➤ Réglage de la température du café	[3]
➤ Double cycle automatique pour les grands cafés (de 220ml)	Oui
➤ Distance maximale entre la buse de café et le bac de récupération	15,8 cm
➤ Sortie de café réglable en hauteur	Oui
➤ Fonction vapeur	Oui
➤ Fonction eau chaude	Oui
MAINTENANCE	
➤ Détection automatique du détartrage	Automatique
➤ Programme de rinçage	Automatique
➤ Programme de rinçage de l'accessoire lait	Automatique
➤ Programme de nettoyage	Automatique
➤ Programme de nettoyage de l'accessoire lait	Automatique
➤ Alerte détartrage	Automatique
➤ Système de filtration d'eau	Oui
AUTRES	
➤ Arrêt automatique programmable	Oui
➤ Bac de récupération amovible	Oui
➤ Kit de bienvenue	Pastilles de nettoyage XS3000 et cartouche filtrante
➤ Langues	[19]
➤ Bouton Marche/Arrêt	Oui
➤ Programmable Auto on	Oui
➤ Mode économie d'énergie	Oui
➤ Coloris	Noir / silver
➤ Pays d'origine	France
➤ Garantie	2 ans

INFORMATIONS LOGISTIQUES

CMMF : 8000036182

Code EAN	Colisage	Pièces / couche palette	Couches / palette	Pièces / palette	Pièces / container
EAN ST : 0010942223115 EAN UC :	1	8	4	32	C20 : 448 C40 : 924 HQ4 : 1 155

	Produit nu	Produit emballé	Carton	Palette
Dimensions (L x l x H)	372 x 240 x 363 (mm)	381 x 287 x 484	396 x 300 x 510	1 200 x 800 x 2 174
Poids	8.4 (kg)	11,606 (KG)	11,606 (KG)	392,392 (KG)